

HIGHLIFE® KOLLEKTION

JETSETTER™ LX



Bereit für das
FreshWater®
Salzsystem



100% Filterung
SilentFlo Umwälzung




Moto-Massage® DX



Super
Energieeffizienz



Drahtlose
Fernbedienung



Polymer-Rahmen &
Bodenwanne



Bereit
für das
freshwater®
Salzsystem

Mit Wanne in Alpin Weiß und
Verkleidung in Schiefergrau

Personen	Sitzplätze	Düsen	Spannung
3 Sitzplätze	Liege	30 Düsen	230 V


Größe
213 × 173 × 84 cm

Wasserpflege
Bereit für das FreshWater® Salzsystem


JETSETTER™ LX




WANNENFARBEN



VERKLEIDUNGSFARBEN



ABDECKUNGSFARBEN



FARBOPTIONEN FÜR VERKLEIDUNG UND WANNE

Verkleidungsfarben	Java	Schiefergrau	Lava	Leinen	Gebürstetes Nickel
Wannenfarben	Alpin Weiß Eisgrau Elfenbein Toskanasonne Kiesel	Alpin Weiß Eisgrau Platin Toskanasonne Kiesel	Alpin Weiß Eisgrau Platin	Alpin Weiß Elfenbein Toskanasonne Kiesel	Alpin Weiß Eisgrau Platin

Sitzplatzanzahl	3 Sitzplätze
Abmessungen	213 × 173 × 84 cm
Wannenvolumen	950 Liter
Gewicht	235 kg leer; 1.425 kg befüllt**
Düsen	30 insgesamt <ul style="list-style-type: none"> • 1 Moto-Massage® DX jet (2 Auslässe) • 2 SoothingStream™ Düsen • 3 FootStream™ Düsen • 1 Rotierende Hydromassage-Düse • 2 Rotierende Precision™ Düsen • 20 Precision™ Richtdüsen
Düsenpumpe	WaveMaster® 9000; eintourig, 2,5 PS Leistung Dauerbetrieb, 5,2 PS Anlaufleistung
Umwälzpumpe	SilentFlo 5000™ mit leisem Betrieb und kontinuierlicher Filterung
Wasserpflugesystem	Bereit für das FreshWater® Salzsystm
Steuerungssystem	IQ 2020™ mit kabelloser Fernbedienung 230V/16A, 50 Hz

Beleuchtungssystem	Luminescence™ mit Vierzonen-Mehrfachbeleuchtung
Heizung	Titan No-Fault® 1.500W/230V
Energie-Effizienz	Mehrschichtige Schaumstoff-Isolierung; Zertifiziert nach der California Energy Commission (CEC) wie auch nach den Energieeffizienz-Standards für tragbare Whirlpools (APSP14).
Wasserfilterungssystem	100% No-Bypass Filterung, von oben einzusetzende Tri-X™ Filter, 18 m² effektive Filterfläche
Vinylabdeckung	9 auf 6 cm abgeschrägt, 24 kg/m³ Dichte-Schaumkern, mit Scharnierdichtung
Verfügbare Möglichkeiten	<p>Abdeckungs-Hebehilfen CoverCradle™, CoverCradle II oder Lift 'n Glide™</p> <p>Treppe Treppen erhältlich, die perfekt zu den Verkleidungsfarben passen: Java, Schiefergrau, Lava, Leinen, gebürstetes Nickel</p> <p>Unterhaltungs-Features Kabelloses Bluetooth® Technologie-Soundsystem</p>